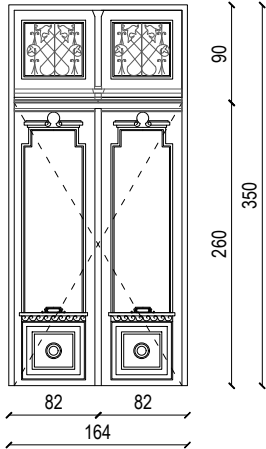
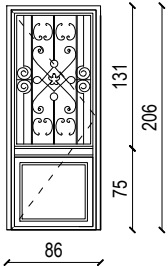
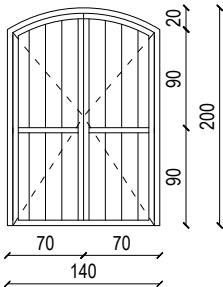
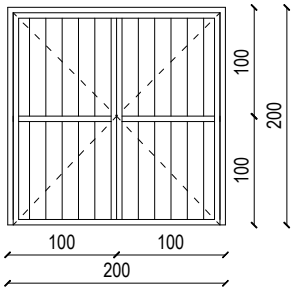
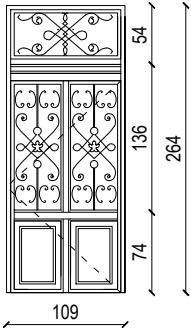
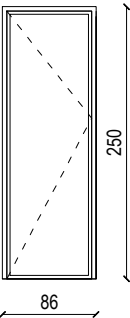


Tablou Tamplarie Usi Exterioare
---------------------------------

NR. CRT.	MARCA (SIMBOL)	DESCRIERE	ELEVATIE	DIMENSIUNI		NUMAR BUCATI					SUPRAFATA (mp)	
				GOL ZID [cm]	TAMPLARIE [mm]	SUBSOL	PARTER	ETAJ 1	ETAJ 2	TOTAL	PE BUC. (mp)	TOTALA (mp)
1	2	3	4	5	6	7	8	9	10	11	12	13
1	Ue01	Usa exterioara, cu doua canate mobile si supralumina fixa, prevazuta cu decoratii metalice aplicate la exterior, cu deschidere catre exterior, cu vitraj din sticla termoizolanta clara, cu tamplarie din lemn masiv de esență tare -stejar, realizata identic după modelul original.  Usa de evacuare cu deschidere la 180° , prevazuta cu bara antipanica, cu deschidere manuala si automata in caz de incendiu		164 350	1620 3490	-	1	-	-	1	5.74	5.74
2	Ue02	Usa exterioara, cu un canat, cu deschidere catre exterior, cu vitraj din sticla termoizolanta clara, prevazuta cu decoratii metalice aplicate la exterior, cu tamplarie din lemn masiv de esență tare-stejar, realizata identic după modelul original.  Usa va fi prevazuta cu bara antipanica, cu deschidere manuala si automata in caz de incendiu		86 206	840 2050	-	1	-	-	1	1.77	1.77
3	Ue03	Usa exterioara, cu doua canate, plina, cu deschidere catre exterior, cu tamplarie din lemn masiv de esență tare-stejar, realizata identic după modelul original.		140 200	1430 2630	-	1	-	-	1	2.85	2.85
4	Ue04	Usa exterioara, cu doua canate, plina, cu deschidere catre exterior, cu tamplarie din lemn masiv de esență tare -stejar, realizata identic după modelul original.		200 200	1430 2630	-	1	-	-	1	4.00	4.00
5	Ue05	Usa exterioara, cu un canat, cu deschidere catre exterior, cu vitraj din sticla termoizolanta clara, prevazuta cu decoratii metalice aplicate la exterior, cu tamplarie din lemn masiv de esență tare -stejar, realizata identic după modelul original.  Usa va fi prevazuta cu bara antipanica		109 264	1070 2620	-	1	-	-	1	2.87	2.87
6	Ue06	Usa exterioara, cu un canat, plina, cu deschidere catre exterior, cu tamplarie din lemn masiv de esență tare-stejar.		86 250	1430 2630	1	-	-	-	1	2.15	2.15